



«АВЕРС»

ИНФОРМАЦИОННО-АНАЛИТИЧЕСКАЯ СИСТЕМА
«АВЕРС: ЭЛЕКТРОННЫЙ КЛАССНЫЙ ЖУРНАЛ»

(ВЕРСИЯ 3.1)

РУКОВОДСТВО ДЛЯ ПОЛЬЗОВАТЕЛЯ

В РОЛИ РОДИТЕЛЬ/УЧАЩИЙСЯ

Информационно-аналитическая система «ЭЛЕКТРОННЫЙ КЛАССНЫЙ ЖУРНАЛ» разработана ООО «ФинПромМаркет-XXI» Группы компаний АВЕРС. Эта программа, как элемент единой информационной системы образовательного учреждения, предназначена для учета и контроля отметочной деятельности процесса успеваемости. Программа позволяет учащимся, родителям и администрации школы наблюдать ход педагогического процесса, повысить объективность выставления промежуточных и итоговых отметок; предоставляет возможность прогнозировать успеваемость отдельных учеников и класса в целом; передавать родителям информацию о полученных учащимися отметках за определенный период времени в качестве сообщения SMS на их мобильные телефоны; обеспечить доступ через INTERNET родителям учеников, которые могут постоянно отслеживать успеваемость, посещаемость, содержание домашнего задания.

ООО «ФинПромМаркет-XXI», г. Москва, а/я 90

Телефоны: +7 (495) 909-03-60, +7 (903) 250 - 61 -59

Адреса электронной почты: office@iicavers.ru, h-line@iicavers.ru

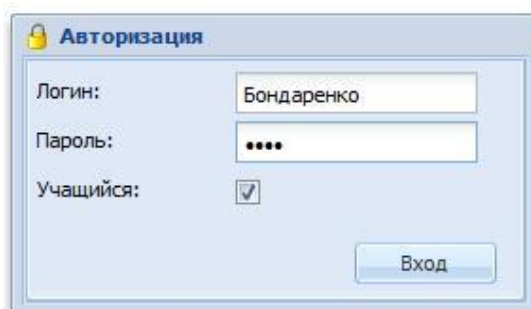
Сайт: www.iicavers.ru, www.avers-journal.ru

Все права защищены

Программа «Электронный Классный Журнал» включает в себя сервис Электронный дневник, который пользователю в роли Родитель/Учащийся предоставляет следующие возможности:

1. Персональный вход в систему.
2. Просмотр всех отметок учащегося по всем предметам за все учебные периоды с возможностью детализации по конкретным датам.
3. Просмотр рейтинга учащегося по предмету.
4. Электронный дневник, повторяющий формат печатного дневника, с текущими отметками, пройденными темами занятий и домашними заданиями.
5. Просмотр сообщений, созданных учителями и администрацией школы.

После запуска программы на экране появится диалог «Авторизация». Для входа в систему необходимо ввести имя пользователя (логин) и пароль ребенка, выданные родителям в образовательном учреждении, а также установить указатель в поле «Учащийся». Далее следует нажать на кнопку «Вход».



The image shows a dialog box titled "Авторизация" (Authorization) with a lock icon. It contains three input fields: "Логин:" (Login) with the text "Бондаренко", "Пароль:" (Password) with masked characters "****", and "Учащийся:" (Student) with a checked checkbox. A "Вход" (Login) button is located at the bottom right.

ВНИМАНИЕ!

Логин – это фамилия учащегося. Вводится русскими буквами, первая буква заглавная

Пароль – это набор символов, выданный родителям в учреждении. Включает в себя **ЛАТИНСКИЕ** буквы и цифры. Будьте внимательны при вводе пароля.

Набирайте его в требуемой раскладке клавиатуры (EN Английский (США))

Электронный дневник содержит три вкладки: «Оценки», «Дневник», «Сообщения».

На вкладке «Дневник» отображается содержимое дневника. Данная вкладка полностью дублирует бумажный вариант дневника ученика, и включает в себя:

- Список предметов, по которым текущая успеваемость заполняется в электронном виде.
- ФИО учителей, преподающих предметы в классе.
- Темы занятий, проведенных по конкретному предмету в тот или иной день недели.
- Домашнее задание, заданное на уроке.
Внимание! Домашнее задание, заданное на конкретном уроке, отображается в дневнике в ячейке, соответствующей именно этому уроку.
- Результаты отметочной деятельности учащегося.

Кнопки «Предыдущая неделя» и «Следующая неделя» позволяют перемещаться по дневнику.

Дата	№	Предмет	Тема/Домашнее задание	Оценка	№	Предмет	Тема/Домашнее задание	Оценка	Дата
понедельник 11 Января	1	Русский язык	Сложное предложение/ П.64; упр. 498	5	1	Русский язык	Сложное предложение/ П. 64; упр. 510	3	четверг 14 Января
	2	История	Зарождение демократии в Афинах./ п.30, вопросы.	3	2	Основы проектной деятельности	Работа с терминами и понятиями (Применение лестница суждений и расширения понятий)/ Д.з. Упражнение 5 страница 45 печатная тетрадь		
	3	Математика	Отыскание части от целого и целого по его части.	5	3	История	Древняя Спарта./ п.31, вопросы.		
	4	Ин.яз. I			4	Математика	Сложение и вычитание смешанных чисел.	5	
	5				5	Математика	Повторительно - обобщающий урок по теме "Обыкновенные дроби"	5	
	6				6				
	7				7				
вторник 12 Января	1	ИЗО	Предметы народных промыслов в нашей повседневной жизни	2	1	Информатика	КОНТРОЛЬНАЯ РАБОТА по теме "Компоненты ЭВМ. Клавиатура".	3	пятница 15 Января
	2	Русский язык	Сложное предложение/ П.65; упр. 502.	4	2	Русский язык	Описание картины Левитана "Осенний день. Сокольники"/ Р.Р. закончить работу дома.	4	
	3	Природоведение	Контрольно - обобщающий урок по теме "Земля"/ стр 1-2-103 сообщения о динозаврах		3	Литература	К.Р. по тв-ву Пушкина, Лермонтова, Гоголя, Некрасова и Тургенева./ Подготовиться к викторине.	5	
	4	Основы жизненного самоопределения	Труд - основа жизни./ п.9 с.70-72, з.1-5 письм.		4	Природоведение	Как развивалась жизнь на Земле/ стр 102-109		
	5	Физкультура	Правила ТБ.Строевые упражнения на лыжах.Обучение попеременному 2 шажному ходу.		5	Ин.яз. I		4	
	6	Физкультура	Обучение попеременному двухшажному ходу		6				
	7	Математика	Отыскание части от целого и целого по его части.		7				
среда 13 Января	1	Русский язык	Сложное предложение/ П. 64, упр.508.	2	1	Русский язык	Прямая речь/ П. 65, упр. 513.	3	суббота 16 Января
	2	Музыка	Обобщающий урок		2	Русский язык	прямая речь/ П.65; упр. 519.		
	3	ОБЖ	3.1 Безопасность на льду./ д/з § 3.2		3	Математика	Контрольная работа №5	4	
	4	Литература	Р.Р. Тургенев - мастер портрета. Составление плана-характеристики Герасима./ Р.Р. закончить работу дома.	5	4				
	5	Математика	Сложение и вычитание смешанных чисел.	4	5				
	6				6				
	7				7				

Вкладка «Оценки» предназначена для отображения текущей успеваемости учащегося за все учебные периоды. По умолчанию, при открытии вкладки, отображается успеваемость за текущий учебный период.

Дневник Оценки Сообщения

Оценки учащегося Тарасова Д. В.

Расширенный вид

	Предмет	Учитель	Оценки - III триместр	III триместр
1	Русский язык	Вагурина В.В.	4 4 4 3 4	(3.82) 15
2	Литературное чтение	Вагурина В.В.	4 Н 4 5	(4.33) 9
3	Иностранный язык	Сабаева С.П.	4 5	
4	Математика	Вагурина В.В.	5 4 2 Н 4 4 4	(3.69) 11
5	Информатика и ИКТ	Вагурина В.В.	5	
6	Окружающий мир	Вагурина В.В.	5 4 4	(4.33) 5
7	Изобразительное искусс...	Вагурина В.В.	5 5 4	(4.67) 16
8	Музыка	Шкирко О.Б.	5 5 5	(5.00)
9	Технология	Вагурина В.В.	5 3 5	(4.33) 8
10	Физическая культура	Лоскутова Р.Н.	5 5	
11	Ритмика	Вагурина В.В.	4 5	

Для того чтобы выбрать другой учебный период, нужно воспользоваться фильтром внизу окна.

III триместр (23.02.2014 - 31.05.2014) ▾

Для выбора нового периода откройте список периодов в фильтре и выберите необходимый вам период.

I триместр (02.09.2013 - 18.11.2013)
 II триместр (25.11.2013 - 18.02.2014)
 III триместр (23.02.2014 - 31.05.2014)
 Год (02.09.2013 - 31.05.2014)
 III триместр (23.02.2014 - 31.05.2014) ▾

В итоговом столбце в «рамочке» синим цветом отображается **рейтинг учащегося** в классе по предмету.

Рейтинг учащегося – это место учащегося в классе по конкретному предмету среди учащихся своего класса. Рейтинг начинает рассчитываться после того, как у учащегося появляется средний балл по предмету, т.е. при наличии не менее трех отметок по предмету.

Рейтинг ученика рассчитывается на основании средних баллов учащихся по предмету. Если средний балл у ученика по конкретному предмету 5.0, то рейтинг в дневнике рядом со средним баллом по умолчанию не отображается (т.е.

считается, что учащийся по рейтингу самый первый в классе). Если учащихся с одинаковым средним баллом несколько, то у всех у них рейтинг считается одинаковым.

Пояснения в примере:

Ученик	Ср. Балл	Рейтинг
Ученик1	5,0	1
Ученик2	5,0	1
Ученик3	4,8	3
Ученик4	4,6	4
Ученик5	4,6	4
Ученик6	4,2	6

Если изменяется средний балл по предмету, то меняется соответственно и рейтинг.

Кнопка «**Расширенный вид**» позволяет отобразить отметки учащегося с учетом дат уроков.

Здравствуйте, Бадаева Е. А., Учитель: 24.11.2013

Оценки

Оценки учащегося Бадаева Е.

Расширенный вид


Предмет	19.09	19.09	19.09	20.09	20.09	23.09	23.09	24.09	24.09	24.09	25.09	26.09	26.09	26.09	27.09	27.09	27.09	30.09	30.09	30.09	01.10	01.10	
1 Русский язык								2			3				2			2					3
2 Литературное чтение				3				3												4			
3 Иностранный язык												4								4			
4 Математика	3					2			3				4										
5 Информатика и ИКТ																							
6 Окружающий мир																3							
7 Изобразительное искусст...			5											5									
8 Музыка						5																5	
9 Технология				5													5						
10 Физическая культура																							3
11 Ритмика		5											4										


Повторное нажатие на эту кнопку приводит к отмене выбранного действия.

Оценки учащегося Нечаев Р. Р.												
Расширенный вид												
	Предмет	Учитель	04.09	05.0	05.09	06.09	06.09	09.09	10.09	10.09	10.09	11.09
1	Русский язык	Петрунина Г.В.										
2	Иностранный язык	Сабаева С.П.			4							
3	Математика	Волчкова О.В.		5								
4	Информатика и ИКТ	Кузьменков Д.А.										
5	Изобразительное искусс...	Петрова Н.С.									5	
6	Музыка	Шкирко О.Б.										
7	Технология	Бондарь А.П.										

Предмет: Иностранный язык
 Дата: 05 Сентябрь 2013
 Тема: Обучение грамматике. Повторение времен (Настоящее Простое, Прошедшее Простое, Будущее Простое).
 Домашнее задание: Рт с 3 упр 3, 5

При наведении указателя мыши на столбец с датой отображается информация по теме урока, на котором выставлена отметка, а также домашнее задание, заданное на этом уроке.

Кнопка  «Печать» предназначена для вывода информации дневника в формат HTML.

Кнопка «Экспорт»  дает возможность экспортировать электронный дневник **выбранного учащегося** в формат Excel.

Экспорт оценок

За учебный период: III-триместр (23.02.2014 - 31.05.2014)

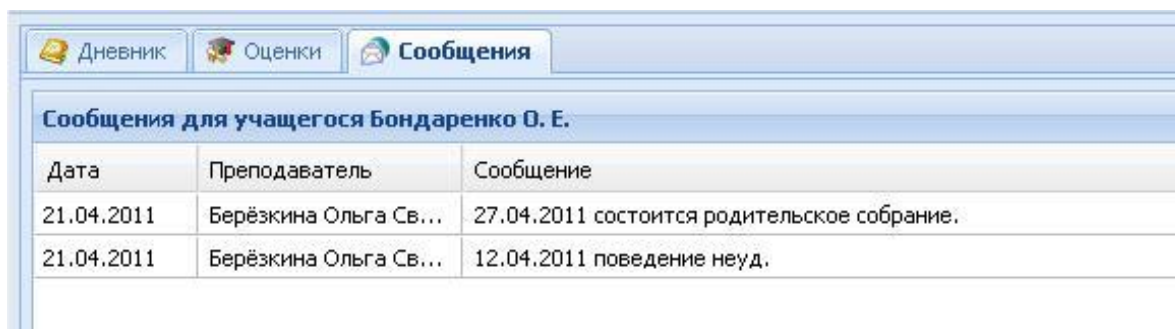
Только итоговые отметки

За период с 23.03.2014 по 23.03.2014

Вывести на печать можно отметки за текущий учебный период, только итоговые отметки, а также можно сформировать отчет за произвольный период времени.

Для этого в открывшемся окне следует выбрать требуемые параметры и нажать на кнопку «Сформировать».

Вкладка «**Сообщения**» предназначена для возможности прочесть оставленную учителем, классным руководителем, директором или завучем запись в электронном дневнике учащегося.



Дата	Преподаватель	Сообщение
21.04.2011	Берёзкина Ольга Св...	27.04.2011 состоится родительское собрание.
21.04.2011	Берёзкина Ольга Св...	12.04.2011 поведение неуд.

Памятку по работе с Электронным дневником можно получить, нажав на кнопку **«Помощь»**.

Для того чтобы выйти из программы необходимо нажать на кнопку

